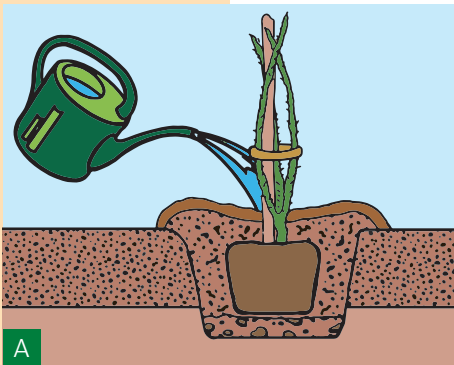
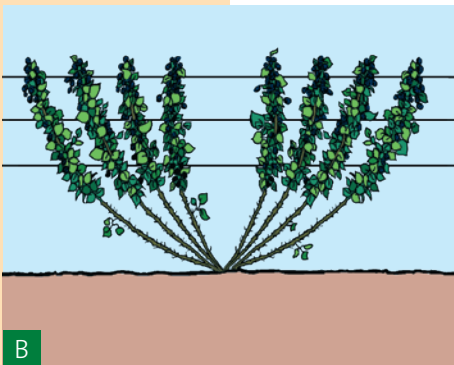




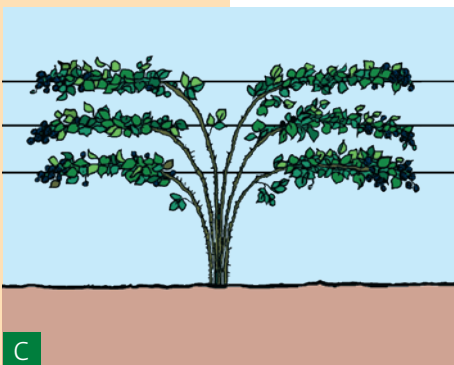
Wie pflanze ich... Brombeeren



A



B



C

INFO

Brombeeren stellen keine besonderen Bodenansprüche, schätzen aber mittelschwere, durchlässige und leicht saure Böden. Zudem lieben sie einen sonnigen bis halbschattigen, windgeschützten Standort.

PFLANZZEIT & PFLANZABSTAND

Brombeeren werden heute fast ausschliesslich im Container angeboten. Sie können somit – ausser bei gefrorenen Böden in der Winterzeit – das ganze Jahr hindurch gepflanzt werden.

Die Sträucher kann man an Gartenzäunen oder Pflanzgerüsten ziehen. Bei Reihenspflanzungen ist zwischen den einzelnen Pflanzen ein Abstand von 3 bis 4 m einzuplanen.

PFLANZUNG

- Falls notwendig, ein Pflanzgerüst erstellen. Untersten Draht auf 100 cm Höhe über Boden, die folgenden beiden Drähte im Abstand von je 40 cm anbringen.
- A** – Jungpflanzen vor dem Setzen gut giessen.
- Pflanzgrube ausheben (mind. doppelte Ballengrösse) und den darunter liegenden Rohboden spatentief lockern.
- Wurzelballen vom Container (Topf) lösen und so in die Pflanzgrube stellen, dass die obere Fläche etwa 5 cm tiefer, als der gewachsene Boden liegt.
- Ausgehobene Erde evtl. mit etwas gut verrottetem Kompost mischen und wieder einfüllen; Wurzelballen damit überdecken.
- Giessmulde erstellen und Pflanze gut angiessen (einschwemmen).
- Im Pflanzbereich 1 bis 2 l/m² gut verrotteten Mist oder 2 bis 3 l/m² reifen Kompost aufbringen.

SCHNITT & PFLEGE

Abgetragene bzw. vorjährige Ruten müssen im Herbst bodeneben abgeschnitten werden. Die neuen Ruten sollten ständig aufgebunden werden. Sobald sie den Boden berühren, bilden sie Wurzeln und neue Pflanzen und verdrängen so andere Pflanzen. Für das Aufbinden gibt es zwei Varianten:

- B** – Fächererziehung bei eher schwächer wachsenden Sorten
- C** – Palmettenerziehung bei stärker wachsenden Sorten

Bei beiden Formen werden die Seitentriebe auf zwei bis drei Augen zurückgeschnitten. Daran bilden sich im nächsten Jahr die Blüten und Früchte.

Düngung: Im März erhält jede Pflanze eine Handvoll (ca. 60 g) Beerendünger.